


—
LED -
LIGHT PANEL
—

*Motivwechsel
im Handumdrehen*





Produktmerkmale

- schmale Bauform, 15mm Höhe
- einfaches Wechseln der Motive dank magnetischem Passpartout
- homogenes LED-Licht
- einfache Installation
- Eingangsspannung: 12V DC
- Lichtfarben: 3000 K, 4000 K, 5000 K und 6500 K
- Individuelle Größen möglich
- auch beidseitig abstrahlend und gebogen möglich
- Farbwiedergabe Ra >80
- dimmbar

Anwendungsbereiche

- POS Display
- Schaufenstergestaltung
- Lichtwerbung
- Museen und Ausstellungen
- Innenausbau
- Einzelhandel
- Hotels und Restaurants
- Flughäfen, Bahnhöfe und Busbahnhöfe
- Messen

Variationen

Doppelseitig abstrahlend

Die ideale Lösung für individuelle Schaufenstergestaltungen. Dank der einzigartigen Konstruktion, können beide Flächen des LED Light Panels homogen ausgeleuchtet werden.

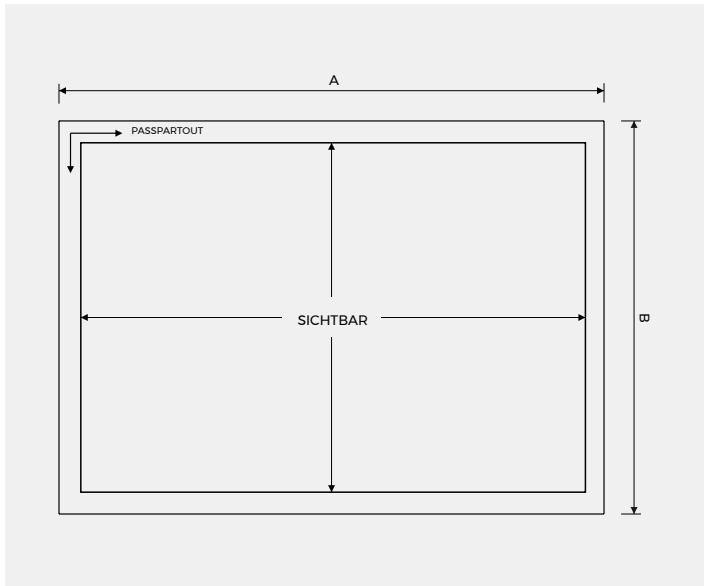
Gebogen

Das LED Light Panel kann auch mit einer konvexen bzw. konkaven Kurve geliefert werden.

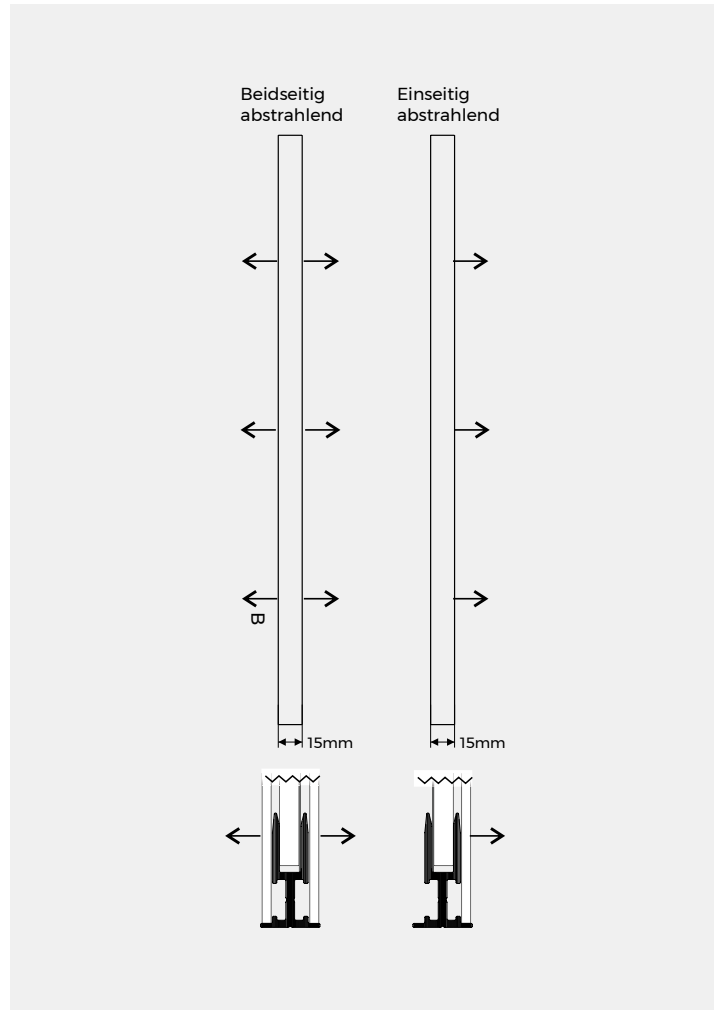
Angepasste Form

Wir liefern Ihnen ihr LED Light Panel in Ihrer Wunschform soweit technisch möglich. Folgende Formen sind dabei denkbar:

- Kreise (max. Durchmesser 1250 mm)
- Ringe
- Sechseck
- uvm.



Passpartout (mm)	Sichtbare Fläche (mm)	Außenmaß (AxB) (mm)	Leistung
700 x 500	674 x 478	728 x 532	30 W
1000 x 70	974 x 678	1028 x 732	43 W
297 x 210 (DIN A4)	271 x 188	325 x 242	7 W
420 x 297 (DIN A3)	394 x 275	448 x 329	19 W
594 x 420 (DIN A2)	568 x 398	622 x 452	27 W
841 x 594 (DIN A1)	815 x 572	869 x 626	37 W
1189 x 841 (DIN A0)	1163 x 819	1217 x 873	53 W
2450 x 1250 Max Gr.	2424 x 1228	2478 x 1282	X W



LEDTEC

—
LEDtec GmbH
Abelbachstraße 13
33142 Büren-Steinhausen
Germany

—
T + 49 2951 93838-300
F + 49 2951 93838-399
info@ledtec.eu
www.ledtec.eu
—